

Scheepjes[®]
INSPIRATION IN EVERY BALL OF YARN



117 – TRUI VAN AMBIANCE

Maten: 36/38 – 40/42 – 44/46

De gegevens voor de maten staan achter elkaar vermeld. Indien er één getal staat is dit voor alle maten geldig.




Materiaal: Scheepjes Ambiance blauw (4) 8-9-9 bollen, breinaalden nr. 7 met en zonder knop.

Stekenverhouding: 12 steken en 18 naalden in tricotsteek gebreid, zijn 10x10 cm. Controleer dit en gebruik indien nodig andere naalden.

Gebruikte steken:

Ribbelsteek: alle naalden recht.

Tricotsteek: recht op de goede, averecht op de verkeerde kant.

Kabel: Brei volgens teltekening. Alleen de heengaande naalden zijn aangegeven, de teruggaande naalden breien zoals de steken zich voordoen. X = averecht, open ruitje = recht,  = zet 2 steken op een hulpnaald achter het werk, brei de volgende 2 steken recht, dan de steken van de hulpnaald recht breien,  = 3 steken naar links kruisen (= zet 2 steken op een hulpnaald voor het werk, brei de volgende steek averecht, dan de 2 steken van de hulpnaald recht breien,  = 3 steken naar recht kruisen (= zet 1 steek op een hulpnaald achter het werk, brei de volgende 2 steken recht, dan de steek van de hulpnaald averecht breien.

Boordsteek: afwisselend 1 steek recht en 1 steek averecht.

Werkwijze:

Rugpand: zet 56-62-66 steken op en brei 10 cm ribbelsteek. Brei verder in tricotsteek. Kant bij 74 cm hoogte voor de hals de middelste 12 steken af en brei beide kanten apart verder. Kant in de 2e volgende naald aan de halskant nog 6 steken af. Kant bij 76 cm hoogte de overige 16-19-21 steken voor de schouders af.

Voorpand: Zet 56-62-66 steken op en brei 10 cm ribbelsteek. Brei verder in de volgende indeling: 19-22-24 steken tricotsteek, brei op de volgende 18 steken de 20 steken van de teltekening, hierbij verdeeld tussen de 18 steken 2 steken meerderen, 19-22-24 steken tricotsteek. Kant bij 69 cm hoogte voor de hals de middelste 12 steken af, hierbij verdeeld 2x 2 steken samen breien. Brei beide kanten apart verder en kant in elke volgende 2e naald aan de halskant nog 1x3, 1x2 en 2x1 steken af. Kant de overige 16-19-21 steken voor de schouders op dezelfde hoogte af als bij het rugpand.

Zak (2x): Zet 19-22-24 steken op en brei 15 cm ribbelsteek. Kant af.

Mouwen: Zet 26-26-28 steken op en brei 5 cm boordsteek. Brei verder in tricotsteek en meerder voor de mouwuidte 10-11- 11x aan beide kanten van elke 7e-6e-6e naald 1 steek, = 46-48-50 steken. Kant bij 47 cm hoogte voor de mouwkop aan beide kanten 6 steken af. Herhaal deze minderingen nog 2x aan beide kanten van elke 2e naald. Kant de overige 10-12-14 steken af.

Afwerking: Naai de zakken op het voorpand (zie maatschets). Sluit de schouderaden. Neem met breinaalden zonder knop rond de hals 60 steken op en brei 5 cm boordsteek. Kant in boordsteek af. Zet de mouwen aan, het midden van de mouw komt tegen de schouderaad. Sluit de mouwnaden. Sluit de zijnaden vanaf 10 cm hoogte, de onderste 10 cm zijn voor de splitten.

117

