



Hygge

CAL 2017



Semana 1/14

Projecto de:


HAAK MAAR RAAK

www.haakmaarraak.nl

Tornado possível por:

Scheepjes
INSPIRATION IN EVERY BALL OF YARN

Direitos de autor © Scheepjes.com. Este esquema está disponível para uso pessoal ilimitado. Uma cópia impressa ou digital pode ser mantida para uso pessoal exclusivo. Não reproduzir ou vender este esquema (quer seja em formato digital, ou versão impressa). Este documento não poderá ser publicado online, na totalidade, ou parcialmente. Poderá comercializar os itens resultantes das instruções do esquema, desde que o designer seja referenciado. Não imprimir cópias para distribuir juntamente com vendas de fios/lãs, uma vez que esta constitui uma violação dos direitos de autor.





Pontos

✗ **pt borboto** ponto "borboto" (* laçada sobre a agulha, enfiar a agulha no trabalho e puxar uma laçada, puxar outra laçada por entre 2 laçadas da agulha; repetir desde * 4 vezes (6 laçadas na agulha), laçar sobre a agulha e puxar por entre todas as laçadas da agulha).

✗ **pt cadeia** ponto cadeia

✗ **pt baixo** ponto baixo

✗ **FT** frente do trabalho

✗ **AT** avesso do trabalho

Lãs

Ver a tabela de cores.

Dicas e truques

✗ A troca de cores faz-se por trabalhar a última laçada do ponto baixo antes do ponto onde se quer trocar de cor, na cor pretendida.

✗ Entre os pontos "borboto", fazer os pontos com o Stone Washed sobre o fio de Catona, de modo a minimizar o número de pontas soltas.

✗ De modo a que os borbotos sobressaiam, fazer o próximo ponto baixo bem apertado.

Com **SW**, 60 pt cadeia.

Agulha de croché: 4.5 mm

Amostra: 19 pt baixo e 19 carreiras = 10 cm

Direitos de autor © Scheepjes.com. Este esquema está disponível para uso pessoal ilimitado. Uma cópia impressa ou digital pode ser mantida para uso pessoal exclusivo. Não reproduzir ou vender este esquema (quer seja em formato digital, ou versão impressa). Este documento não poderá ser publicado online, na totalidade, ou parcialmente. Poderá comercializar os itens resultantes das instruções do esquema, desde que o design seja referenciado. Não imprimir cópias para distribuir juntamente com venda de fios/lãs, uma vez que esta constitui uma violação dos direitos de autor.



Esquema

Carreira 1 (AT) Iniciando no 2.º pt cadeia a contar da agulha de croché, pt baixo até ao final, 1 pt cadeia, virar o trabalho.

Carreira 2 (FT) 59 pt baixo até ao final, 1 pt cadeia, virar o trabalho.

Carreira 3 Repete a carreira 2.

Carreira 4 5 pt baixo, mudar para **A**, 1 pt borboto, *trocar para **SW**, 3 pt baixo, trocar para **A**, 1 pt borboto; repetir 11 vezes desde *, trocar para **SW**, 5 pt baixo, 1 pt cadeia, virar o trabalho. Cortar o fio de **A**

Carreira 5 Repete a carreira 2.

Carreira 6 3 pt baixo, mudar para **B**, 1 pt borboto, *trocar para **SW**, 3 pt baixo, trocar para **B**, 1 pt borboto; repetir 12 vezes desde *, trocar para **SW**, 3 pt baixo, 1 pt cadeia, virar o trabalho. Cortar o fio de **B**.

Carreira 7 Repete a carreira 2.

Carreira 8 Repete a carreira 4 com **C**.

Carreira 9 Repete a carreira 2.

Carreira 10 Repete a carreira 6 com **D**.

Carreira 11 Repete a carreira 2.

Carreira 12 Repete a carreira 4 com **E**.

Carreira 13 Repete a carreira 2.

Carreira 14 Repete a carreira 6 com **F**.

Carreira 15 Repete a carreira 2.

Carreira 16 Repete a carreira 4 com **G**.

Carreira 17 Repete a carreira 2.

Carreira 18 Repete a carreira 6 com **H**.

Carreira 19 Repete a carreira 2.

Carreira 20 Repete a carreira 4 com **I**.

Carreira 21 Repete a carreira 2.

Carreira 22 Repete a carreira 6 com **J**.

Carreira 23 Repete a carreira 2.

Não cortes o **SW**, colocar um marcador de pontos no último ponto de **SW**. Rematar todas as pontas coloridas.

Direitos de autor © Scheepjes.com. Este esquema está disponível para uso pessoal ilimitado. Uma cópia impressa ou digital pode ser mantida para uso pessoal exclusivo. Não reproduzir ou vender este esquema (quer seja em formato digital, ou versão impressa). Este documento não poderá ser publicado online, na totalidade, ou parcialmente. Poderá comercializar os itens resultantes das instruções do esquema, desde que o designer seja referenciado. Não imprimir cópias para distribuir juntamente com vendas de fios/lãs, uma vez que esta constitui uma violação dos direitos de autor.















Tabela de cores

| Lãs | Stone washed | Catona (25 gr) | | | | | | | | | | |
|-------------------|--------------|---|---|---|---|---|---|---|---|---|---|--|
| | | A | B | C | D | E | F | G | H | I | J | |
| Abreviaturas | SW | | | | | | | | | | | |
| Pastel | 801 | 264 | 414 | 403 | 402 | 212 | 406 | 172 | 179 | 409 | 408 | |
| Jewel | 802 | 258 | 130 | 411 | 401 | 412 | 391 | 128 | 400 | 396 | 394 | |
| Rainbow | 803 | 115 | 281 | 208 | 280 | 205 | 146 | 201 | 282 | 114 | 222 | |
| Danish Mermaid | 805 | 130 | 392 | 512 | 205 | 513 | 389 | 241 | 253 | 397 | 509 | |
| Diagrama de cores | |  |  |  |  |  |  |  |  |  |  | |

Direitos de autor © Scheepjes.com. Este esquema está disponível para uso pessoal ilimitado. Uma cópia impressa ou digital pode ser mantida para uso pessoal exclusivo. Não reproduzir ou vender este esquema (quer seja em formato digital, ou versão impressa). Este documento não poderá ser publicado online, na totalidade, ou parcialmente. Poderá comercializar os itens resultantes das instruções do esquema, desde que o designer seja referenciado. Não imprimir cópias para distribuir juntamente com vendas de fios/lãs, uma vez que esta constitui uma violação dos direitos de autor.



Legenda

- Ponto cadeia (pt cadeia)
- + Ponto baixo (pt baixo)
- 🐟 Ponto "borboto" (pt borboto)

Direitos de autor © Scheepjes.com. Este esquema está disponível para uso pessoal ilimitado. Uma cópia impressa ou digital pode ser mantida para uso pessoal exclusivo. Não reproduzir ou vender este esquema (quer seja em formato digital, ou versão impressa). Este documento não poderá ser publicado online, na totalidade, ou parcialmente. Poderá comercializar os itens resultantes das instruções do esquema, desde que o designer seja referenciado. Não imprimir cópias para distribuir juntamente com vendas de fios/lãs, uma vez que esta constitui uma violação dos direitos de autor.