



Christmas Stocking

door Irene Israël



Christmas Stocking

Door Irene Israel
handmadepast.com

BENODIGDHEDEN

Scheepjes Organicon

(100% Zacht Biologisch Katoen; 50 gr/170 m)

Kleur A 243 Cherry Jam x 2 bollen

Kleur B 235 Sleeping Forest x 1 bol

Kleur C 228 Olive x 1 bol

Kleur D 241 Aloeswood x 1 bol

Kleur E 248 Pink Elephant x 1 bol

Kleur F 247 Swaying Tulip x 1 bol

Kleur G 206 Soft Blossom x 1 bol

2,75 mm breinaalden

Borduurnaald

STEKENVERHOUDING

28 stn en 42 rijen van tr met 2,75 mm naalden
meten 10 x 10 cm

AFMETINGEN

43 x 16 cm

AFKORTINGEN

2r.sbr 2 stn recht samen breien om 1 s te
mind: steek rechternaald r in volg 2 stn en
brei r samen

3r.sbr 3 stn recht samen breien om 2 stn te
mind: steek rechternaald r in volg 3 stn en
brei r samen

2av.sbr 2 stn averecht samen breien om 1 s
te mind: steek rechternaald av in volg 2 stn

en brei av samen

AK achterkant

av averecht

beg begin

GK goede kant

herh herhaal

mind minderen

r recht

s/stn steek/steken

tr tricotsteek: GK recht, AK averecht

volg volgende

(.....) **2x/tot eind** brei instructies tussen
haakjes het *totaal* aantal keren zoals
aangegeven

[] aantal stn in rij staat tussen rechte haakjes

SPECIALE AFKORTING

bobbel (1r, 1av, 1r, 1av, 1r) in volg s, keer
werk, 5av, keer werk, 2r.sbr, 3r.sbr, haal lus
van 2r.sbr over 3r.sbr

OPMERKINGEN

Kerst sok wordt van boven naar onder in
aparte delen voor Voor- en Achterkant
gebreid. Vervolgens worden Klein zakje en
geborduurde details toegevoegd. Eerste
en laatste s van Rij 42, 54 en 55 worden
dubbeldraads met beide kleuren gebreid om
kleuren aan of af te hechten.

INSTRUCTIES

Voor kant

Met Kleur A, zet 50 stn op.

Rij 1-33 (AK/GK) Beg met een av rij, brei in tr.
[50 stn]

Knip Kleur A af.

Rij 34 (GK) Met Kleur B, recht.

Rij 35 Averecht.

Rij 36 Recht, knip Kleur B af.

Rij 37-39 Met Kleur C, averecht.

Knip Kleur C af.

Rij 40 Met Kleur D, recht.

Rij 41 Averecht.

Rij 42 Hecht Kleur F aan, 1r met Kleur F en
D dubbeldraads, (5r met Kleur D, bobbel met
Kleur F) 7x, 6r met Kleur D, 1r met Kleur F en
D dubbeldraads, knip Kleur F af.

Rij 43 Averecht, knip Kleur D af.

Rij 44-46 Met Kleur C, recht.

Knip Kleur C af.

Rij 47 Met Kleur B, averecht.

Rij 48 Recht.

Rij 49 Averecht, knip Kleur B af.

Rij 50-52 Met Kleur C, recht.

Knip Kleur C af.

Rij 53 Met Kleur G, averecht.

Zie Breidiagram (aan eind van patroon).

Rij 54 Hecht Kleur E aan, 1r met Kleur E en G
dubbeldraads, (1r met Kleur E, 3r met Kleur
G) 12x, 1r met Kleur E en G dubbeldraads.

Rij 55 1av met Kleur E en G dubbeldraads,
(1av met Kleur E, 1av met Kleur G, 2av met
Kleur E) tot laatste s, 1av met Kleur E en G
dubbeldraads, knip Kleur G af.

Rij 56 Met Kleur E, recht.

Rij 57-59 Met Kleur C, averecht.

Knip Kleur C af.

Rij 60 Met Kleur B, recht.

Rij 61 Averecht.

Rij 62 Recht, knip Kleur B af.

Rij 63-119 Met Kleur A en beg met een AK rij, brei in tr.

Rij 120 Zet 3 stn op, r tot eind. [53 stn]

Rij 121 Averecht.

Rij 122-129 Herh Rij 120-121 nog 4x. [65 stn]

Rij 130 Zet 2 stn op, r tot eind. [67 stn]

Rij 131 2av.sbr, av tot eind. [66 stn]

Rij 132 Zet 2 stn op, r tot eind. [68 stn]

Rij 133 Averecht.

Rij 134 Zet 2 stn op, r tot eind. [70 stn]

Rij 135 2av.sbr, av tot eind. [69 stn]

Rij 136-143 Herh Rij 132-135 nog 2x. [75 stn]

Rij 144 Zet 1 s op, r tot eind. [76 stn]

Rij 145 Averecht.

Rij 146 Zet 1 s op, r tot eind. [77 stn]

Rij 147 2av.sbr, av tot eind. [76 stn]

Rij 148 Recht.

Rij 149 Averecht.

Rij 150-152 Herh Rij 146-148 nog 1x.

Rij 153 2av.sbr, av tot eind. [75 stn]

Rij 154 Recht.

Rij 155 Averecht.

Rij 156 Recht.

Rij 157 2av.sbr, av tot eind. [74 stn]

Rij 158 2r.sbr, r tot eind. [73 stn]

Rij 159 2av.sbr, av tot eind. [72 stn]

Rij 160 Recht.

Rij 161-164 Herh Rij 157-158 nog 2x. [68 stn]

Rij 165 Kant 2 stn af, av tot eind. [66 stn]

Rij 166 2r.sbr, r tot eind. [65 stn]

Rij 167-170 Herh Rij 165-166 nog 2x. [59 stn]

Rij 171 Kant 3 stn af, av tot eind. [56 stn]

Rij 172 2r.sbr, r tot eind. [55 stn]

Rij 173-178 Herh Rij 171-172 nog 3x. [43 stn]

Rij 179 Kant 3 stn af, av tot eind. [40 stn]

Rij 180 Kant 2 stn af, r tot eind. [38 stn]

Rij 181 Kant 5 stn af, av tot eind. [33 stn]

Rij 182 Kant 3 stn af, r tot eind. [30 stn]

Rij 183 Kant 7 stn af, av tot eind. [23 stn]

Rij 184 Kant 5 stn af, r tot eind. [18 stn]

Rij 185 Kant 9 stn af, av tot eind. [9 stn]

Kant af.

Achterkant

Rij 1-119 Brei zoals Rij 1-119 van Voorkant.

Rij 120 R tot eind, zet 3 stn op. [53 stn]

Rij 121 Averecht.

Rij 122-129 Herh Rij 120-121 nog 4x. [65 stn]

Rij 130 R tot eind, zet 2 stn op. [67 stn]

Rij 131 en alle volg oneven rijen (tijdens Rij 133-155) Averecht.

Rij 132 2r.sbr, r tot eind, zet 2 stn op. [68 stn]

Rij 134 R tot eind, zet 2 stn op. [70 stn]

Rij 136-142 Herh Rij 132-134 nog 2x. [76 stn]

Rij 144 & 146 2r.sbr, r tot eind, zet 1 s op.

Rij 148 Recht.

Rij 150 2r.sbr, r tot eind, zet 1 s op.

Rij 152 2r.sbr, r tot eind. [75 stn]

Rij 154 Recht.

Rij 156 2r.sbr, r tot eind. [74 stn]

Rij 157 2av.sbr, av tot eind. [73 stn]

Rij 158 2r.sbr, r tot eind. [72 stn]

Rij 159 Averecht.

Rij 160-163 Herh Rij 156-157 nog 2x. [68 stn]

Rij 164 Kant 2 stn af, r tot eind. [66 stn]

Rij 165 2av.sbr, av tot eind. [65 stn]

Rij 166-169 Herh Rij 164-165 nog 2x. [59 stn]

Rij 170 Kant 3 stn af, r tot eind. [56 stn]

Rij 171 2av.sbr, av tot eind. [55 stn]

Rij 172-177 Herh Rij 170-171 nog 3x. [43 stn]

Rij 178 Kant 3 stn af, r tot eind. [40 stn]

Rij 179 Kant 2 stn af, av tot eind. [38 stn]

Rij 180 Kant 5 stn af, r tot eind. [33 stn]

Rij 181 Kant 3 stn af, av tot eind. [30 stn]

Rij 182 Kant 7 stn af, r tot eind. [23 stn]

Rij 183 Kant 5 stn af, av tot eind. [18 stn]

Rij 184 Kant 9 stn af, r tot eind. [9 stn]

Kant af.

Klein zakje

Met Kleur G, zet 14 stn op.

Rij 1 (GK) Recht. [14 stn]

Rij 2 (AK) Zet 1 s op, av tot eind. [15 stn]

Rij 3 Zet 1 s op, r tot eind. [16 stn]

Rij 4-11 Herh Rij 2-3 nog 4x. [24 stn]

Rij 12-18 Beg met een av rij, brei in tr.

Knip Kleur G af.

Rij 19-20 Met Kleur C, recht.

Rij 21 Met Kleur D, recht.

Rij 22 Averecht.

Rij 23 3r met Kleur D, bobbel met Kleur F, (5r met Kleur D, bobbel met Kleur F) 3x, 2r met Kleur D, knip Kleur F af.

Rij 24 Averecht, knip Kleur D af.

Rij 25-27 Met Kleur C, recht.

Rij 28 Averecht.

Rij 29 Recht.

Rij 30 Averecht.

Kant af.

Ophanglus

Met Kleur A, zet 12 stn op.

Rij 1-2 (GK/AK) Recht. [12 stn]

Rij 3 (GK) 2r met Kleur A, (1r met Kleur D, 1r met Kleur A, 1r met Kleur D, 2r met Kleur A) 2x.

Rij 4 2av met Kleur A, (1av met Kleur D, 1av met Kleur A, 1av met Kleur D, 2av met Kleur A) 2x.

Rij 5-6 Herh Rij 3-4 nog 1x.

Rij 7-8 Met Kleur G in plaats van D, herh Rij 3-4 nog 1x.

Rij 9-10 Herh Rij 7-8 nog 1x.

Rij 11-12 Met Kleur E in plaats van D, herh Rij 3-4 nog 1x.

Rij 13-14 Herh Rij 11-12 nog 1x.

Rij 15-16 Met Kleur C in plaats van D, herh Rij 3-4 nog 1x.

Rij 17-18 Herh Rij 15-16 nog 1x.

Rij 19-20 Met Kleur B in plaats van D, Herh Rij 3-4 nog 1x.

Rij 21-22 Herh Rij 19-20 nog 1x.

Rij 23-42 Herh Rij 3-22 nog 1x.

Rij 43-45 Met Kleur A, recht.

Kant af.

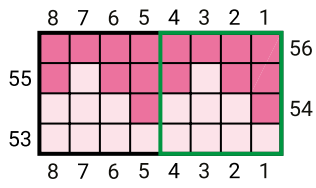
AFWERKING

Gebruik foto's als richtlijn. Vouw rand aan onder- en zijkant van Klein zakje naar AK en naai zakje vast op voorkant van Kerstsok. Zie Borduurschema (aan eind van patroon): Tak en foto als richtlijn voor rijg stn; borduur ontwerp op Voorkant van Kerstsok. Span Kerstsok tot juiste afmetingen op. Naai Voor- en Achterkant aan elkaar en bevestig dan Ophanglus aan Kerstsok. Hecht alle draadjes af. De Kerststok is nu klaar voor de feestdagen!






BREIDIAGRAM EN BORDUURSCHEMA

Breidiagram



Legenda

-  **Kleur E 248 Pink Elephant**
-  **Kleur G 206 Soft Blossom**
-  **patr herh**

Borduurschema: Tak

Afdrukken op 200%

