

5301
AMBIANCE

STOERE *sjaal*

5301 – SJAAL

Afmeting: 23 cm breed, 150 cm lang (zonder franjes)


Materiaal: Scheepjes Ambiance brique (102) 4 bollen, breinaalden nr. 7.


Stekenverhouding: 19 steken en 18 naalden in kabelpatroon gebreid, zijn 10x10 cm. Controleer dit en gebruik indien nodig andere naalden.


Gebruikte steken:


Kabelpatroon: Brei volgens teltekening. Alleen de heengaande naalden zijn aangegeven, de teruggaande naalden breien zoals de steken zich voordoen. Herhaal steeds de 1e t/m 12e naald.


X = averecht. Open hokje = recht.

 = kabel over 5 steken naar rechts: zet 3 steken op een hulpnaald achter het werk, brei 2 steken recht, zet de 3^e averechte steek van de hulpnaald terug op de linker naald en brei deze averecht, dan de 2 steken van de hulpnaald recht breien.

 = kabel over 8 steken naar rechts: zet 4 steken op een hulpnaald achter het werk, brei 4 recht, dan de 4 steken van de kabelnaald recht breien.

 = kabel over 5 steken naar links: zet 3 steken op een hulpnaald voor het werk, 2 recht, zet nu de 3e averechte steek van de hulpnaald terug op de linkernaald en brei deze averecht, brei dan de 2 steken van de hulpnaald recht.

 = kabel over 3 steken naar rechts: zet 1 steek op een hulpnaald achter het werk, 2 recht, dan de steek van de hulpnaald averecht breien.

 = kabel over 3 steken naar links: zet 2 steken op een hulpnaald voor het werk, 1 averecht, dan de 2 steken van de hulpnaald recht breien.

N = nop = brei uit 1 steek 4 steken (afwisselend voor en achter in de steek insteken), keren, 4 averecht, keren, 4 recht, keren, 4 averecht, keren, 2 recht samenbreien, 2 recht samenbreien, 1steek overhalen.

