Scheepjes®
INSPIRATION IN EVERY BALL OF YARN

2 – VEST VAN MERINO SOFT

Maten: 36/38 – 40/42 – 44/46

De gegevens voor de maten staan achter elkaar vermeld. Indien er één getal staat is dit voor alle maten geldig.

Materiaal: Scheepjes Merino Soft donkerblauw Klimt (616) 10-11-12 bollen, wit Melevich (600) 4-5-5 bollen, grijs Lowry (604) 2-2-3 bollen, 6 knopen breinaalden nr. 6.

Stekenverhouding: 14 steken en 19 naalden met dubbele draad in tricotsteek gebreid, zijn 10x10 cm. Controleer dit en gebruik indien nodig andere naalden.

Gebruikte steken:

Boordsteek: afwisselend 2 steken recht en 2 steken averecht.
Tricotsteek: recht op de goede, averecht op de verkeerde kant.
Motieven: de met een X aangegeven steken opmazen met dubbele draad donkerblauw.
Jacquardrand: brei volgens telpatroon B. A = donkerblauw, B = wit. Neem de in te breien draad losjes aan de achterkant mee.

Werkwijze:

Het gehele vest wordt met dubbele draad gebreid.
Rugpand: Zet 66-72-78 steken op met dubbele draad donkerblauw en brei 6 cm boordsteek, meerder in de laatste teruggaande naald voor maat 40/42 verdeeld 2 steken, = 66-74-78 steken. Brei verder in tricotsteek in de volgende kleurvolgorde: 8 naalden donkerblauw, 2 naalden wit, 13 naalden grijs, 2 naalden wit, 14 naalden donkerblauw, 4 naalden telpatroon B, 8 naalden wit, 2 naalden grijs, 19 naalden wit, 2 naalden grijs en verder met donkerblauw. Kant bij 38 cm hoogte voor de armsgaten aan beide kanten 2 steken af en daarna nog 2x aan beide kanten van elke volgende 2e naald 1 steek. Kant bij 54-55-56 cm hoogte voor de hals de middelste 16 steken af en brei beide kanten apart verder. Kant aan de halskant in de 2e volgende naald nog 6 steken af. Kant bij 56-57-58 cm hoogte de overige 15-18-21 steken af voor de schouders.
Rechtervoorpand: Zet 30-34-38 steken op met dubbele draad donkerblauw en brei 6 cm boordsteek, meerder of minder in de laatste teruggaande tot 31-34-37 steken. Brei verder als het rugpand. Minder voor het armsgat als bij het rugpand. Kant bij 49-50-51 cm hoogte voor de hals 5 steken af. Kant hierna in elke volgende 2e naald nog 1x3, 1x2 en 2x1 steken af. Kant de overige 15-18-21 steken af op dezelfde hoogte als bij het rugpand.
Linkervoorpand: Brei het rechtervoorpand in spiegelbeeld.
Mouwen: Zet 30 steken op met dubbele draad donkerblauw en brei boordsteek. Meerder 2x aan beide kanten van elke 16e naald 1 steek. Brei bij 25 cm hoogte verder in tricotsteek en meerder in de 1e naald verdeeld tot 42-44-46 steken. Brei na deze naald verder het streeppatroon van de panden, begin met de 24e naald (=2 naalden wit, 14 naalden donkerblauw enz.). Meerder voor de mouwwijdte nog 2-3-3x aan beide kanten van elke 16e-12e-12e naald 1 steek, = 46-50-52 steken. Kant bij 47 cm hoogte voor de mouwkop aan beide kanten 2 steken af en vervolgens aan beide kanten van elke 2e naald nog 5x1, 1x2 en 1x3 steken. Kant de overige 22-26-28 steken af.

Afwerking: Maas op de 13 naalden grijs van de panden het telpatroon A. Maas op het midden van de voorpanden, op de 19 naalden wit, telpatroon C. Sluit de schoudernaden. Neem langs de hals met dubbele draad donkerblauw 66 steken op en brei 8 cm boordsteek. Kant in boordsteek af. Neem voor de sluitbies langs het rechtervoorpand met dubbele draad donkerblauw 90-92-94 steken op en brei boordsteek. Brei op 2 cm hoogte verdeeld 6 knoopsgaten. Kant voor een knoopsgat 1 steek af en zet deze er in de volgende naald weer bij op. Kant bij 4 cm bieshoogte alle steken in boordsteek af. Brei langs het linkervoorpand eenzelfde bies zonder knoopsgaten. Zet de mouwen aan, het midden van de mouw komt tegen de schoudernaad. Sluit de mouw- en zijnaden. Naai de knopen aan.

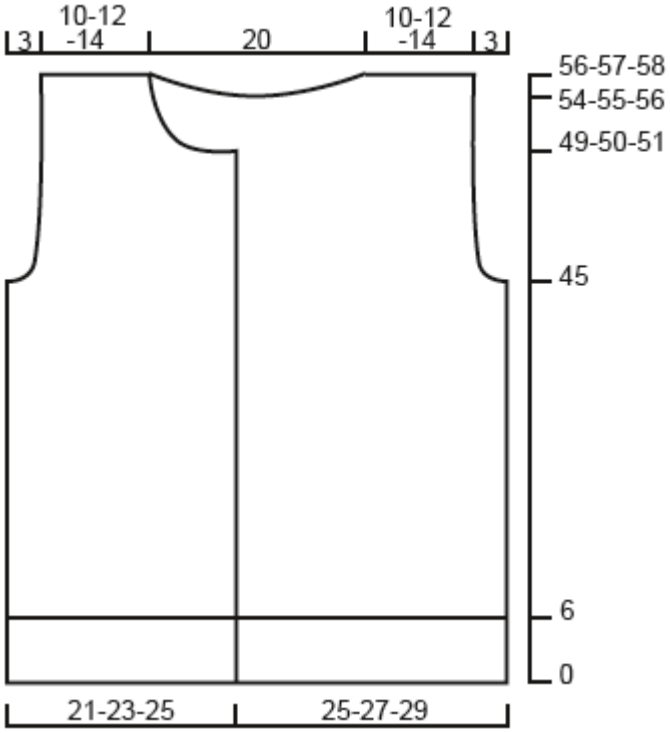

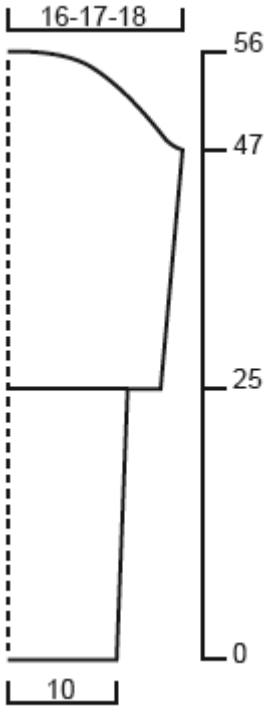

C

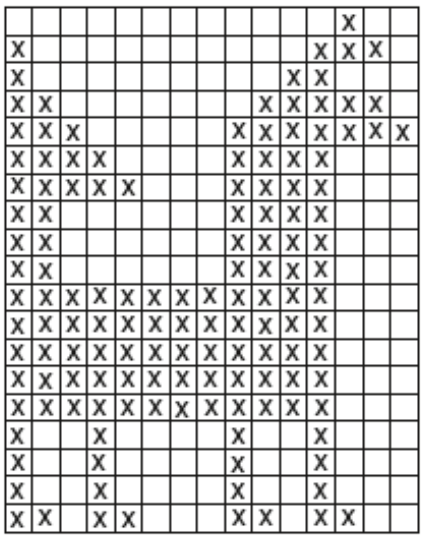

B

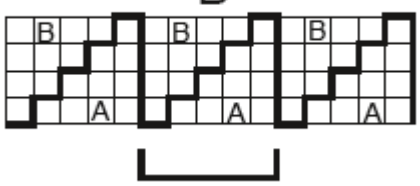
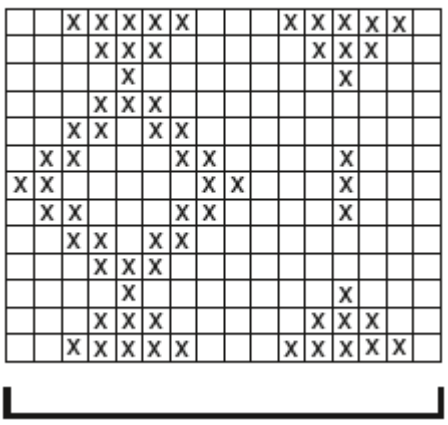
A