

GRUNGY




Materiaal: Scheepjes Pittsburgh zwart (9159) | bol fuchsia (9160) | bol, breinaalden nr. 5

Stekenverhouding: 21 steken en 23 naalden in kabelpatroon gebreid, zijn 10x10 cm. Controleer dit en gebruik zo nodig andere naalden.

Gebruikte steken:

Boordsteek: afwisselend 2 steken recht en 2 steken averecht.

Kabelpatroon: brei volgens telpatroon. Alleen de heengaande naalden zijn aangegeven, de teruggaande naalden breien zoals de steken zich voordoen.

+ = kantsteek, x = averecht, open ruitje = recht,  = zet 3 steken op een hulpnaald voor het werk, brei de volgende 3 steken recht, dan de 3 steken van de hulpnaald recht breien,  = zet 1 steek op een hulpnaald achter het werk, brei de volgende 3 steken recht, dan de steek van de hulpnaald averecht breien,  = zet 3 steken op een hulpnaald voor het werk, brei de volgende steek averecht, dan de 3 steken van de hulpnaald recht breien.

Nop: zet 1 steek op met fuchsia, brei uit deze steek 5 steken door afwisselend voor en achter in de steek te steken, keer; brei de 5 steken averecht, keer; brei de 5 steken recht, keer; brei de 5 steken averecht, keer; brei de 5 steken recht, haal elke steek over de laatste steek heen, knip de draad af en haal deze door de laatste steek.

Werkwijze:

Zet met zwart 86 steken op en brei 3 cm boordsteek, meerder in de laatste teruggaande naald verdeeld tot 128 steken. Brei verder in kabelpatroon. Brei 46 naalden kabelpatroon. Minder hierna als volgt:

1° naald: 1 kantsteek, *1 recht, 1 averecht, 2 recht samen breien, 2x 2 averecht samen breien, 6 steken kabel, 2x 2 averecht samen breien, 2 recht samen breien, 1 averecht, herhaal vanaf *, 1 kantsteek, = 92 steken.

Alle teruggaande naalden breien zoals de steken zich voordoen.

3° naald: 1 kantsteek, *1 recht, 1 averecht, 1 recht, 2 averecht samen breien, 6 steken kabel, 2 averecht samen breien, 1 recht, 1 averecht, herhaal vanaf *, 1 kantsteek, = 80 steken.

5° naald: 1 kantsteek, *1 recht, 1 averecht, 1 recht, 1 averecht, 3x 2 recht samen breien, 1 averecht, 1 recht, 1 averecht, herhaal vanaf *, 1 kantsteek, = 62 steken.

7° naald: 1 kantsteek, *1 recht, 1 averecht, 1 recht, 1 recht afhalen, 2 recht samen breien en de afgehaalde steek overhalen, 1 averecht, 1 recht, 1 averecht, herhaal vanaf *, 1 kantsteek, = 50 steken.

9° naald: 1 kantsteek, *1 recht afhalen, 2 recht samen breien en de afgehaalde steek overhalen, herhaal vanaf *, 1 kantsteek, = 18 steken.

Haal door de overige steken een draad, trek aan en hecht af. Sluit de achternaad.

Brei met fuchsia 12 noppen en knoop in elk rond van een kabel een nop.

Maak van fuchsia een grote dikke pompon en bevestig deze op de top van de muts.



+ X			X	X	X	X						X	X	X	X		X	+	21
+ X			X	X	X	X						X	X	X	X		X	+	19
+ X			X	X	X	X						X	X	X	X		X	+	17
+ X			X	X	X	X						X	X	X	X		X	+	15
+ X			X	X	X	X						X	X	X	X		X	+	13
+ X			X	X	X	X						X	X	X	X		X	+	11
+ X			X	X	X	X						X	X	X	X		X	+	9
+ X			X	X	X	X						X	X	X	X		X	+	7
+ X			X	X	X	X						X	X	X	X		X	+	5
+ X			X	X	X	X						X	X	X	X		X	+	3
+ X			X	X	X	X						X	X	X	X		X	+	1