

Hygge CAL 2017



Uke 1/14

Masker

bm boblemaske (*kast, hent tråden, kast, dra igjennom 2 løkker, gjenta fra * 4 ganger til (6 løkker på kroken), kast, dra igjennom alle løkkene på nålen) Kalles også å hekle 5 staver sammen.

lm luftmaske

fm fastmaske

RS rettsiden

WS vrangsiden

Garn

Se fargetabellen for hvilke farger du skal bruke

Tips og triks

- Når du skal bytte farge, gjør siste gjennomdragning på siste maske med den nye fargen.
- Mellom boblemaskene kan du hekle over Catona-tråden med Stone Washed, da slipper du å feste så mange tråder.
- For å få boblemaskene til å komme bedre frem er det viktig å hekle neste fm ekstra stramt.

Heklenål: 4,5 mm

Heklefasthet: 19 fm og 19 rader = 10 cm.

Oppskrift











Med **Stone Washed (SW)**, hekle 60 lm.

1. **rad (WS)** Start i 2. maske fra kroken, hekle 59 fm, 1 lm, snu (59 fm).
2. **rad (RS)** 59 fm, 1 lm, snu.
3. **rad** Gjenta 2. rad.
4. **rad** 5 fm, bytt til **A**, bm, *bytt til **SW**, 3 fm, bytt til **A**, bm, gjenta fra * 11 ganger til, bytt til **SW**, 5 fm, 1 lm, snu. Klipp av tråden til **A**.


5. **rad** Gjenta 2. rad.
6. **rad** 3 fm, bytt til **B**, bm, *bytt til **SW**, 3 fm, bytt til **B**, bm, gjenta fra * 12 ganger til, bytt til **SW**, 3 fm, 1 lm, snu. Klipp av tråden til **B**.
7. **rad** Gjenta 2. rad.
8. **rad** Gjenta 4. rad med **C**.
9. **rad** Gjenta 2. rad.
10. **rad** Gjenta 6. rad med **D**.
11. **rad** Gjenta 2. rad.
12. **rad** Gjenta 4. rad med **E**.
13. **rad** Gjenta 2. rad.
14. **rad** Gjenta 6. rad med **F**.
15. **rad** Gjenta 2. rad.
16. **rad** Gjenta 4. rad med **G**.
17. **rad** Gjenta 2. rad.
18. **rad** Gjenta 6. rad med **H**.
19. **rad** Gjenta 2. rad.
20. **rad** Gjenta 4. rad med **I**.
21. **rad** Gjenta 2. rad.
22. **rad** Gjenta 6. rad med **J**.
23. **rad** Gjenta 2. rad.

Ikke kutt tråden til **SW**, plasser en maskemarkør i siste SW-masken. Fest alle løse tråder i Catona.

Fargetabell

Garn	Stone Washed	Catona (25 gr)									
		A	B	C	D	E	F	G	H	I	J
Pastel	801	264	414	403	402	212	406	172	179	409	408
Jewel	802	258	130	411	401	412	391	128	400	396	394
Rainbow	803	115	281	208	280	205	146	301	282	114	222
Danish Mermaid	805	130	392	512	205	513	389	241	253	397	509
Farge i diagrammet											

Diagram



Forklaring

- Luftmaske (lm)
- + Fastmaske (fm)
- ⊖ Boblemaske (bm)